


# pH-Fix 3,1–8,3

## Teststreifen zur Bestimmung des pH-Wertes im Bereich pH 3,1–8,3

 Gebrauchsanweisung beachten

**REF** 92135

### Inhalt:

100 Teststreifen  
1 Vergleichsskala pH 3,1–8,3

### Anwendung:

Bei den pH-Fix Teststreifen pH 3,1–8,3 handelt es sich um semiquantitative Indikatorstäbchen für viele Anwendungen.

Zur Überprüfung der Teststreifen handelsübliche pH-Pufferlösungen verwenden.

### Gebrauchsanweisung:

1. Teststreifen in die Probeflüssigkeit mit allen Testfeldern für 1 s eintauchen.
2. Überschüssige Flüssigkeit abschütteln.
3. Mit der Farbskala vergleichen. Entsprechenden Wert ablesen.



### Bemerkung:

Bei ungenügender Pufferung Teststreifen bis zur Farbkonstanz in der Prüflüssigkeit belassen.


### Lagerbedingungen:

Teststreifen vor Sonnenlicht und Feuchtigkeit schützen. Dose kühl und trocken aufbewahren (Lagertemperatur 4–30 °C).

### Entsorgung:

Die gebrauchten Teststreifen können dem Hausmüll zugeführt werden.

 Gebrauchsanweisung beachten

 Temperaturbegrenzung

 Verwendbar bis

**LOT** Chargencode

**REF** Artikelnummer

 Hersteller

 Nicht wiederverwenden



MACHEREY-NAGEL GmbH & Co. KG · Valencienner Str. 11 · 52355 Düren · Deutschland  
Tel.: +49 24 21 969-0 · info@mn-net.com · [www.mn-net.com](http://www.mn-net.com)

Schweiz: MACHEREY-NAGEL AG · Hirsackerstr. 7 · 4702 Oensingen · Schweiz  
Tel.: 062 388 55 00 · sales-ch@mn-net.com

# pH-Fix 3.1–8.3

## Test strips for measuring the pH values in the range of pH 3.1–8.3

 Please refer to instructions for use

**REF** 92135

**Pack content:**

100 test strips  
1 reference color scale pH 3.1–8.3

**Application:**

The pH-Fix test strips pH 3.1–8.3 are semi quantitative indicator test strips for many applications.

For quality control use commercially available pH buffer solution.

**Instruction:**

1. Dip the test strip with all its fields into the sample solution for 1 sec.
2. Shake off excess liquid.
3. Compare the colors with the color chart and read off the pH value which matches closest.



**Remark:**

In weakly buffered solutions, keep the test strip immersed for a longer period of time until color consistency of all test fields.

**Storage:**

Avoid exposing the strips to sunlight and/or moisture. Keep container cool and dry (store between 4–30 °C).

**Disposal:**

Used test strips may be disposed of as domestic waste.

 Please read instructions for use!


 Permitted storage temperature range

 Use by

**LOT** Batch identification

**REF** Item number

 Manufacturer

 Do not reuse

# pH-Fix 3,1–8,3

## Languettes test pour détermination du pH entre 3,1 et 8,3

 Respecter les instructions d'utilisation

**REF** 92135

### Contenu :

100 languettes test  
1 échelle de couleurs pH 3,1–8,3

### Application :

Les languettes test pH-Fix 3,1–8,3 sont des languettes indicatrices pour déterminations semi-quantitatives du pH qui peuvent être utilisées pour de nombreuses applications.

Pour la vérification des languettes, utiliser des solutions tampons du commerce.

### Mode d'emploi :

1. Plonger une languette dans l'échantillon pendant 1 seconde en veillant à ce que toutes les zones réactives soient recouvertes.
2. Sortir la languette et la secouer pour éliminer l'excédent d'échantillon.
3. Comparer les couleurs des zones réactives avec l'échelle de couleurs. Lire la valeur.



### NB :


Si la solution n'est pas suffisamment tamponnée, laisser la languette dans l'échantillon et attendre que les couleurs se soient stabilisées.

### Conditions de conservation :

Conserver les languettes test à l'abri de la lumière du soleil et de l'humidité. Conserver la boîte dans un endroit sec et frais (à une température entre 4 et 30 °C).

### Élimination :

Les languettes usagées peuvent être jetées à la poubelle.

 Respecter les instructions d'utilisation

 Limites de température

 À utiliser avant

**LOT** Numéro de lot

**REF** Référence produit

 Fabricant

 Ne pas réutiliser